




BALANCE MENSUAL
MES: ABRIL 2022

Disponibilidades al inicio	61.574.191,15		
Recursos Corrientes		Erogaciones Corrientes	
<u>Jurisdicción Propia:</u>		<u>Gastos de Personal</u>	
<u>Tributarios</u>		Sueldos y Jornales	15.069.797,31
Tasa Gral de Inmuebles	4.081.100,41	Leyes Sociales	4.554.945,74
Convenios T.G.I.	258.853,00	Indumentaria Personal	142.933,32
Tasa Gral de Inmuebles Rurales	849.258,06	<u>Bienes y Servicios no personales y Vrios</u>	
Derecho de Registro e Insp.	5.567.121,85	Combustibles y Lubricantes	1.227.343,81
Convenios DRI	556.274,67	Mantenimiento Maquinarias	1.100.289,18
Certificados	351.937,55	Mant. Obras y Serv. Públicos	962.406,59
Permisos de Edificación	193.462,66	Gastos de Papelería y Útiles de Oficina	135.746,43
Solicitud Carnet de Conductor	290.963,55	Fletes y Franqueos	78.390,00
Sisa venta ambulante	7.140,00	Seguros rodados,máq.y herramientas	94.484,00
Derecho de ocupación de dominio público	2.073.704,11	Promoción Cultural	596.819,00
Autorización apertura de negocios	23.520,00	Publicidad y Difusión	84.445,00
Trabajos a terceros	1.785.822,95	Servicios de Terceros	821.295,73
Otros Varios	86.900,00	Viáticos y movilidad	13.500,00
		Luz, Teléfono, Agua, Gas	230.285,85
		Honorarios Profesionales	894.182,59
		Gastos Varios	440.577,67
		Alquileres	85.401,04
		Cortesía y Atenciones	1.900,00
		Comisiones Bancarias	106.127,84
		Gastos Equipamiento Ambulancia	28.710,00
		Gastos funcionam. Centro de Salud	1.344.062,00
		Herramientas menores	32.600,00
		Servicio vigilancia y seguridad	83.829,60
		Funcionamiento Promoción Educativa	180.457,14
		Sub-total erogaciones corrientes	28.310.529,84
<u>Contribución de Mejoras</u>		<u>Transferencias</u>	
Pavimento Urbano	1.797.782,18	FAE	776.091,09
Red Cloacal	110.727,54	Gastos Salud Pública	110.086,05
Convenios Pavimento Urbano	8.246,10	Asistencia y prom. Social- Becas	106.000,00
Convenios Red Cloacal	4.146,87	Subsidio Policía	2.000,00
		Subsidio coop. Escolares	6.320,00
		Subsidio Bomberos voluntarios	55.000,00
		Subsidio Entidades Intermedias	594.946,53
		Subsidio Deporte-Prog. Fortalecimiento Deporte	180.066,92
		A Clasificar - Ayuda Social	93.323,06
		Asistencia Covid-19	20.000,00
		Sub-Total Transferencias	1.943.833,65
Sub-Total	18.046.961,50	Erogaciones de Capital	
<u>No Tributarios</u>		<u>Equipamiento</u>	
Servicio de Ambulancia	6.000,00	Máquinas y Herramientas	516.769,93
Derecho de Cementerio	161.193,39	Rodados	170.000,00
Multas de tránsito	31.667,00	<u>Inversiones Administrativas</u>	
Intereses Ganados	1.594.036,58	Equipos Informáticos	2.100,00
Cuotas Vivienda Plan 10065	1.521,83	Seguridad y Vigilancia	1.484,63
Otros Varios - Fima	2.608.475,81	<u>Trabajos Públicos:</u>	
Acción Social	17.190,00	Conservación Edificio Comunal	330.932,01
Servicios culturales y deportes	269.224,50	Construcción en Cementerio	233.857,86
Plan Nro 4914- Mi Tierra Mi Casa	62.547,81	Desagües	632.877,00
Ingreso Covid-19	37.750,00	Remodelación Plazas y paseos	145.899,57
Donaciones	48.700,00	Edificio- Centro de Salud	49.826,00
		Alumbrado Público	1.073.343,70
		Planta tratamiento Residuos -Fima	241.553,11
		Señalización de calles	161.112,00
		Pavimento y Consolidado Urbano y Suburbano	19.895,83
		<u>Obras Públicas</u>	
		Obra Red Cloacal	314.964,46
		Pavimento Urbano	1.524.248,42
		Sub-Total Erogaciones de Capital	5.418.864,52
Sub-Total	4.838.306,92	Erogaciones Especiales	
Total Recursos Jurisdicción Propia	22.885.268,42	Viviendas - Plan Fonavi	929.497,42
		Vivienda Planes Comunales	6.557.349,42
		D.P.V. y U. Plan 10065	9.636,28
		D.P.V. y U. Mi Tierra Mi Casa	10.383,27
		Reintegro gastos Promudí	236.917,76
		Sub-Total Erogaciones Especiales	7.743.784,15
<u>Otras Jurisdicciones:</u>		TOTAL EROGACIONES	43.417.012,16
Coparticipac.Impuestos Nacionales	5.296.102,52	Disponibilidad al Cierre	65.620.577,52
Coparticipac.Impuestos Provinciales			
Ingresos Brutos	3.697.696,74		
Inmobiliario y vs.	1.291.845,64		
Patentes	4.436.053,21		
Lotería	127.356,22		
Reintegro de gastos conv. Provinciales	182.012,36		
Total Recursos otras Jurisdicciones	15.031.066,69		
Total Recursos Corrientes	37.916.335,11		
Financiamiento			
Viviendas Planes Comunales	7.529.886,05		
Plan de viviendas FONAVI	2.877,88		
Aporte de Gob.Prov./Afect.Específica	1.431.165,49		
Aporte de Gob.Nac./Afect.Específica F.F.E.	583.134,00		
Total Financiamiento	9.547.063,42		
TOTAL RECURSOS	47.463.398,53		
TOTAL	109.037.589,68	TOTAL	109.037.589,68



GRACIELA RUT ROSSI
 TESORERA
 COMUNA DE FRANCK

JAVIER ENRICO
 PRESIDENTE
 COMUNA DE FRANCK